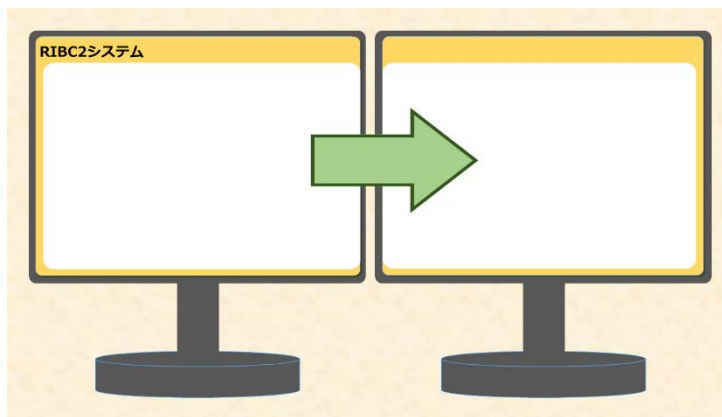



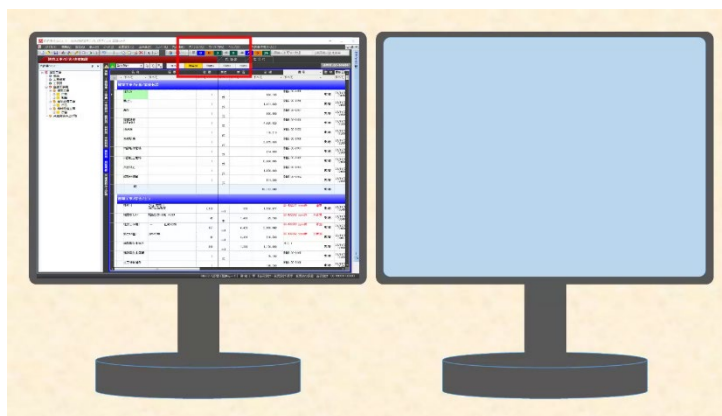
### c.二画面一杯にウィンドウを最大化する

二画面一杯にウィンドウを最大化します。

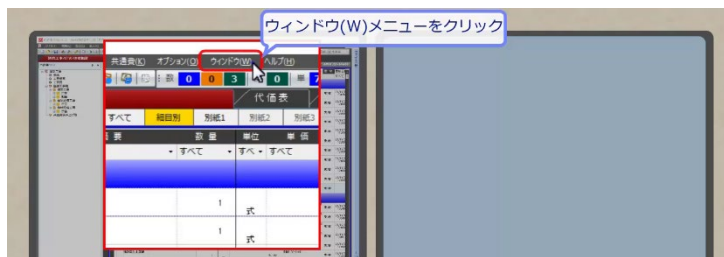
複数のモニタを利用して、画面を拡張してデスクトップを表示している場合、内訳書作成システムのウィンドウを、2つの画面一杯に表示させる事ができます。



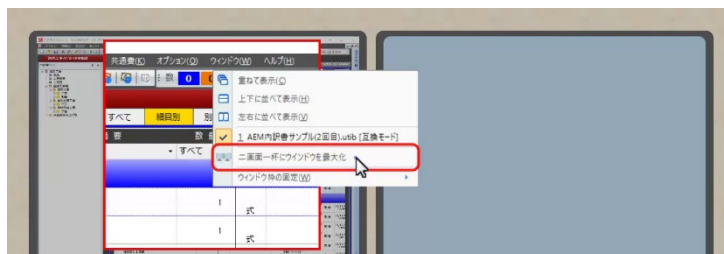
内訳書作成システムを2つの画面一杯に表示させる時は、



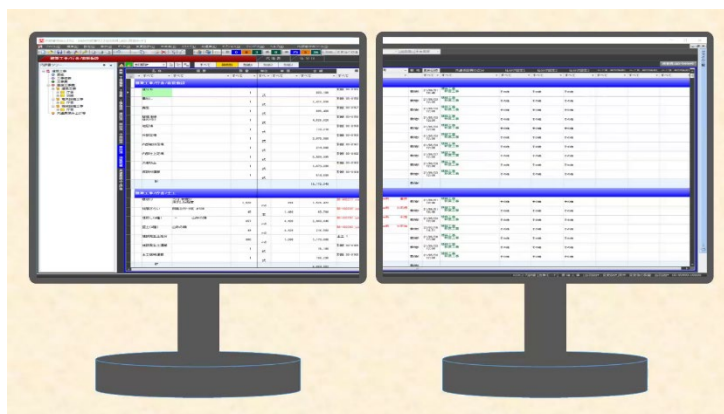

ウィンドウメニューをクリックします。



[二画面一杯にウィンドウを最大化]をクリックします。



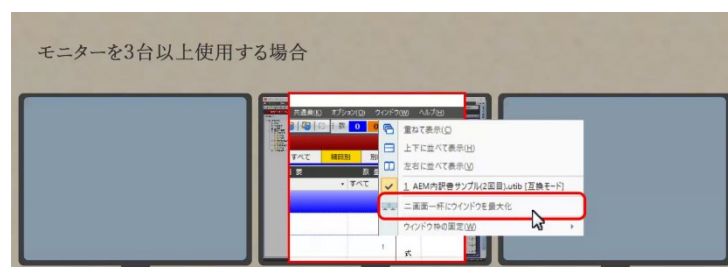
内訳書作成システムが、2つの画面一杯に表示されます。



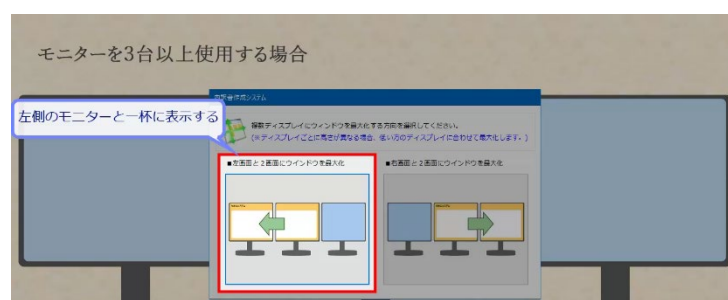
3台以上のモニターを使用する際、内訳書作成システムのウィンドウが、中央のモニターに表示されている場合、

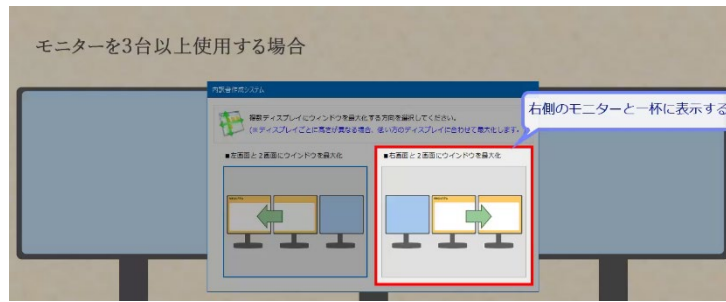


[二画面一杯にウィンドウを最大化]をクリックすると、

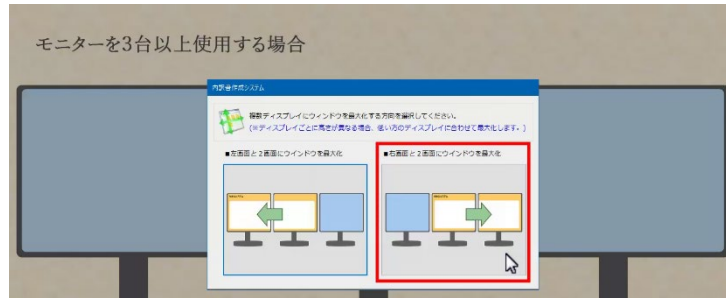


「左側のモニターと一杯に表示する」か、「右側のモニターと一杯に表示する」のかの選択画面が表示されます。





例えば、右側のモニター欄をクリックすると、



中央のモニターと、右側のモニターの2画面一杯に表示されます。



1つのモニターでパソコンをご利用の場合は、  
二画面一杯にウィンドウを最大化する機能は使用できません。



モニターを1台で使用する場合

