

16.出来高設計／変更設計

②変更設計

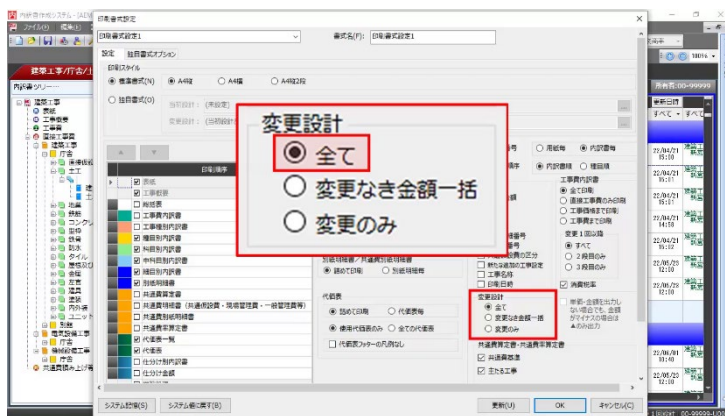
d.変更設計の印刷スタイル

変更設計の印刷スタイルは、3種類あります。

[ファイル]メニューの[印刷書式設定]をクリックします。



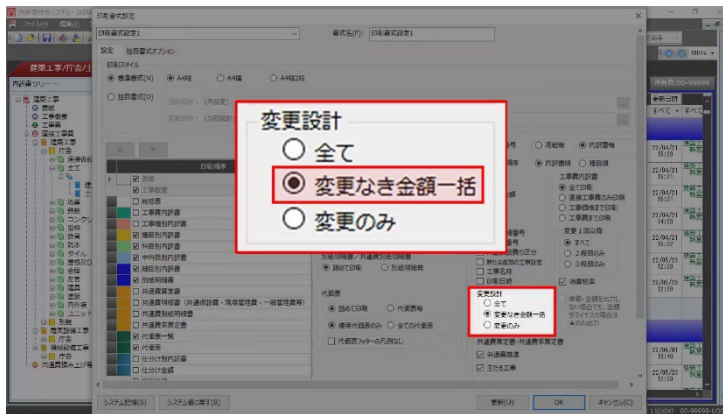
[全て]を選択すると、



画面と同様のスタイルで印刷されます。



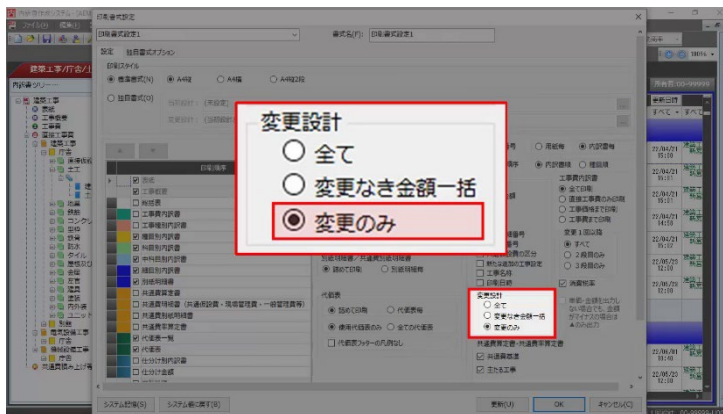
[変更なき金額一括]を選択すると、



変更があった行と変更がなかった行に分けて、印刷されます。その際、変更がなかった行は、[変更なき金額]として1行にまとめて印刷されます。



[変更のみ]を選択すると、



変更があった行の3段目が印刷されます。

