

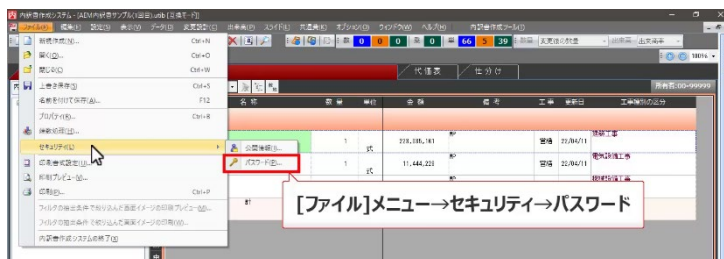
14.セキュリティ

②パスワード

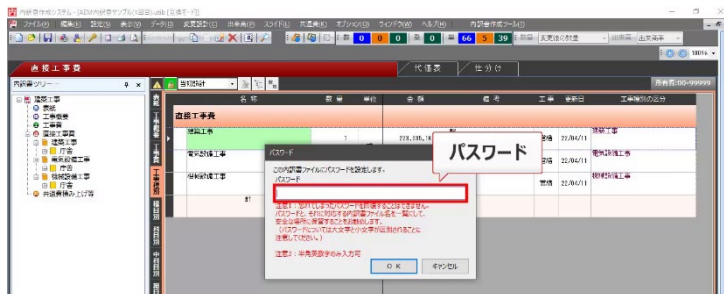
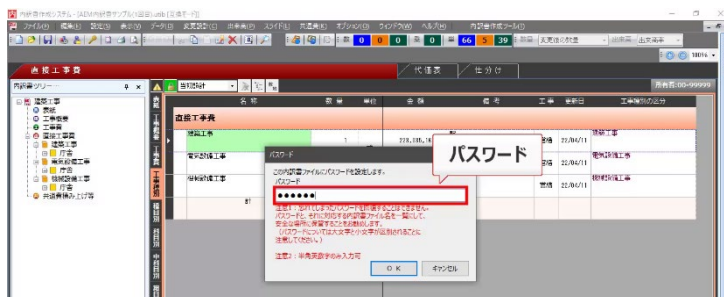
b.パスワードの解除

内訳書に設定されたパスワードを解除する方法を説明します。

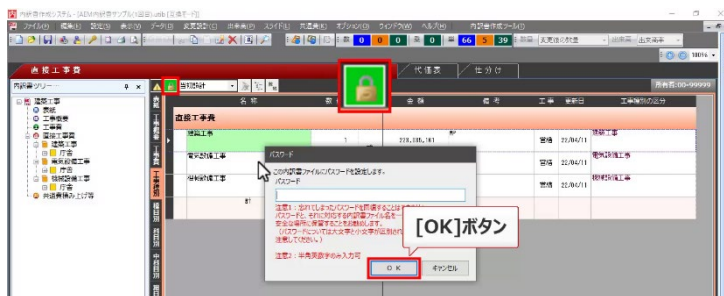
- ① [ファイル]メニューの[セキュリティ]から[パスワード]をクリックします。



- ② 表示されているパスワードを削除します。



- ③ OK をクリックします。



パスワードによるデータ保護が解除され、アイコンの表示が変わります。

