

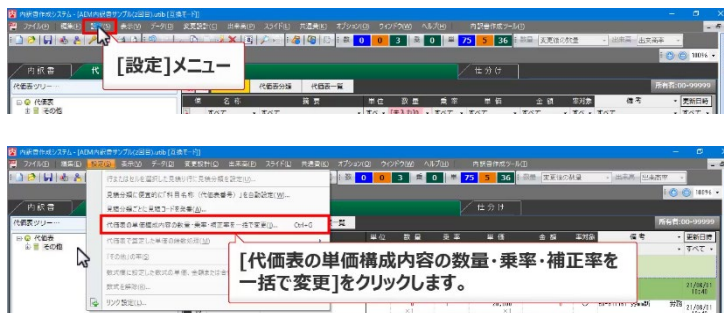
13.内訳書のチェック等

⑤ 代価表をチェックする

b.代価表の単価構成内容の数量・乗率・補正率を一括で変更する

[代価表の単価構成内容の数量・乗率・補正率を一括で変更]画面で数量などを確認する方法を説明します。

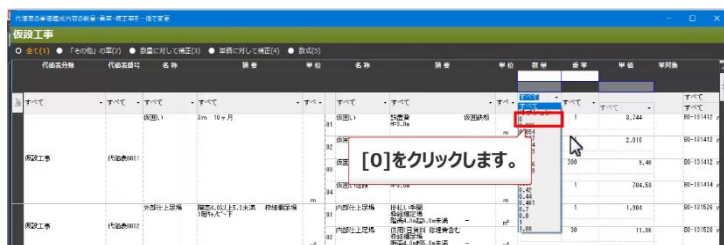
- ① [設定]メニューの
[代価表の単価構成内容の数量・乗率・補正率を一括で変更]メニューをクリックします。



- ② [代価表の単価構成内容の数量・乗率・補正率を一括で変更]画面が表示されたら、[数量列の上部の列フィルター]の[▼]をクリックします。



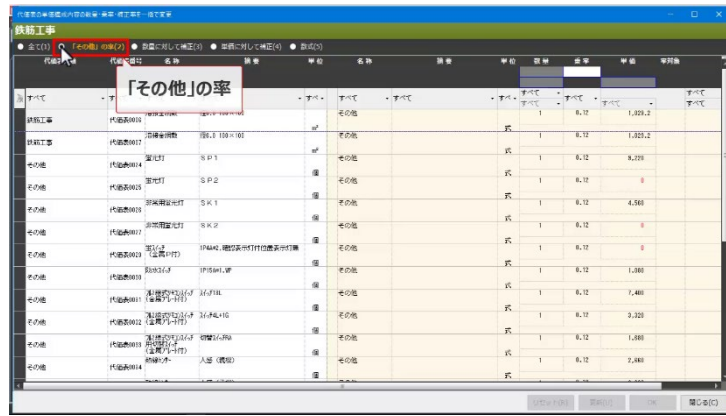
- ③ 選択肢の中から[0]をクリックして、数量が0のものを絞り込んで表示します。



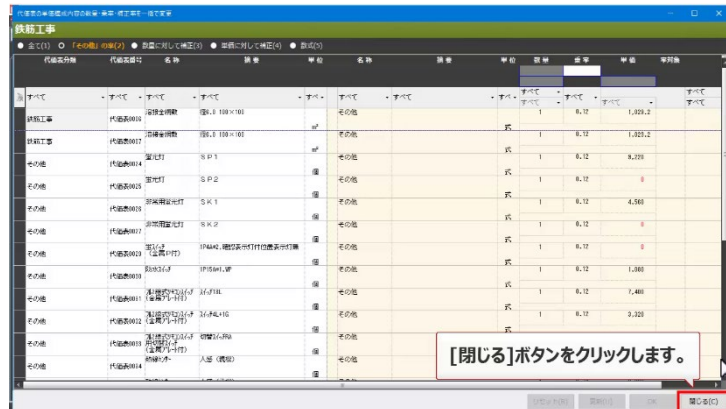
なお、個々の数量を直接修正することはできません。




また、この画面では、画面左上の「その他」の率を選択すると、「その他」の行を絞り込んで表示することができます。



④ 画面右下の「閉じる(C)」をクリックして、画面を閉じます。



⑤ 画面左上の  ボタンをクリックして、フィルターを解除します。

