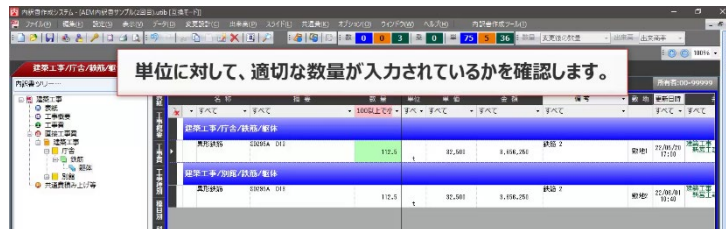


13.内訳書のチェック等

③『公共建築数量積算基準』の定めから外れた数量の有無をチェックする

c.単位に対して、適切な数量が入力されているかを確認する

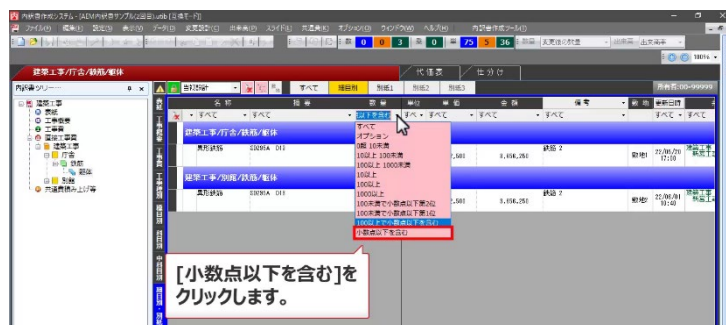
単位に対して、適切な数量が入力されているかを確認します。



① [数量]列フィルタの[▼]のボタンをクリックして、選択肢を表示させます。



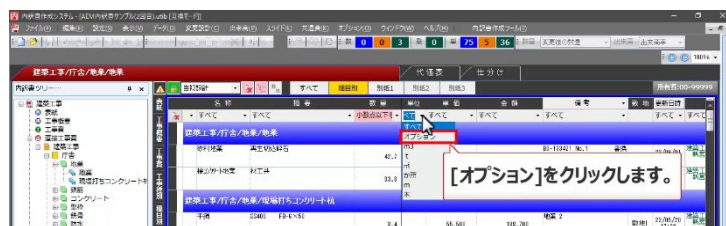
② 選択肢の中から[小数点以下を含む]をクリックします。



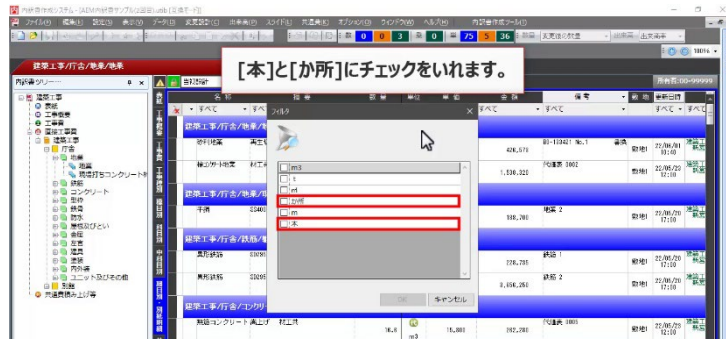
③ 次に、単位列フィルタの[▼]ボタンをクリックして選択肢を表示させます。



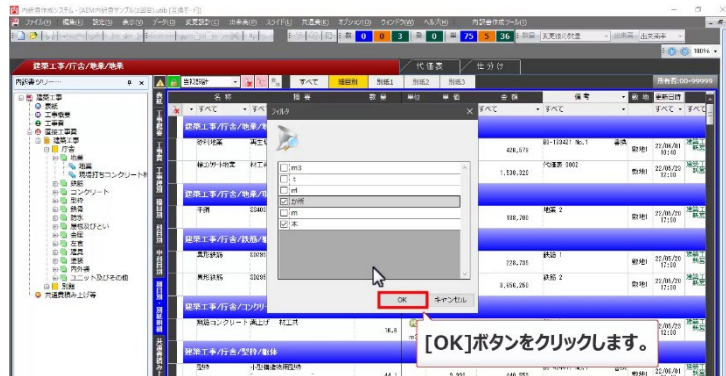
④ [オプション]をクリックします。



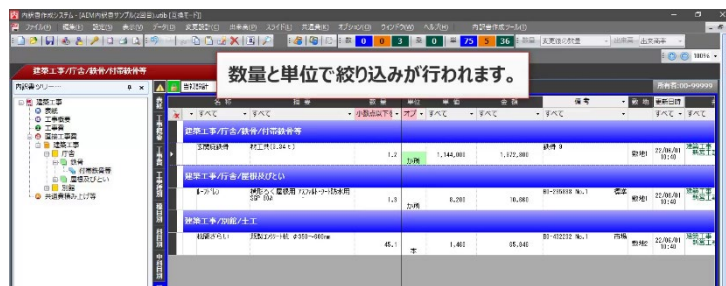
⑤ フィルタ画面で、[本]と[か所]にチェックを入れます。



⑥ OK をクリックします。



数量と単位で絞り込みが行われます。



⑦ 確認が終わったら、 ボタンをクリックします。

