

13.内訳書のチェック等

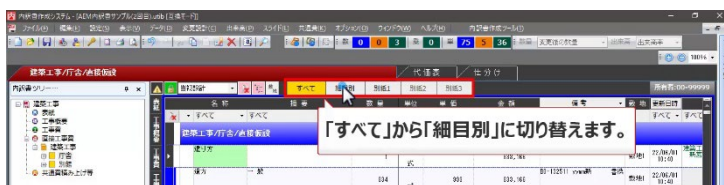
③『公共建築数量積算基準』の定めから外れた数量の有無をチェックする

b.『公共建築設備数量積算基準』の定めから外れた数量の有無のチェック(2)

① 細目別・別紙明細画面を表示します。



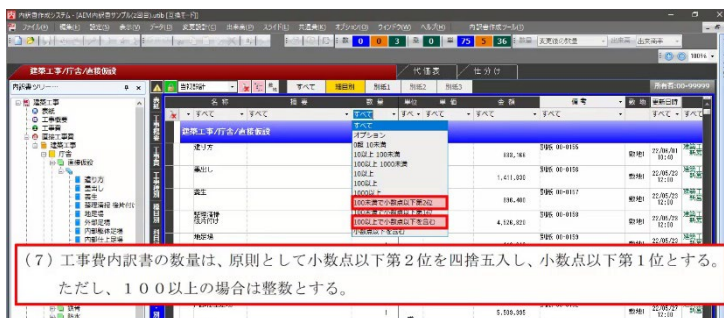
② 細目別・別紙明細画面の表示を「すべて」から「細目別」に切り替えます。



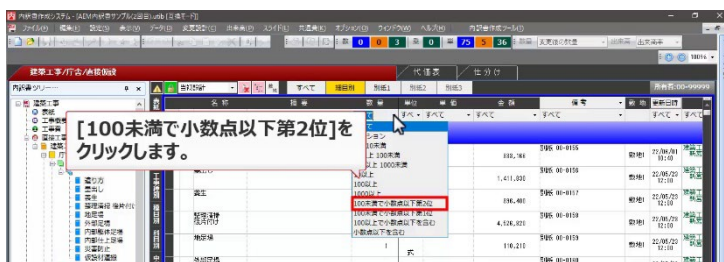
③ [数量]列フィルターの[▼]のボタンをクリックして、選択肢を表示させます。



選択肢の中から公共建築数量積算基準の定めから外れた項目を選択します。



④ 最初に、選択肢の中から[100未満で小数点以下第2位]をクリックします。



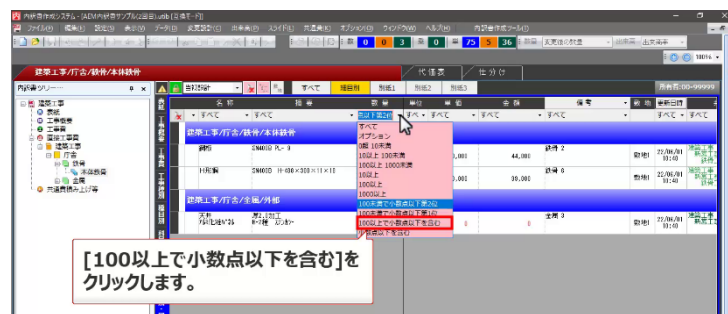
数量が[100未満で小数点以下第2位]までであるものが絞り込まれて表示されます。



- ⑤ 同様の操作で[数量]列フィルターの[▼]のボタンをクリックして、選択肢を表示させます。



- ⑥ 次は、選択肢の中から[100以上で小数点以下を含む]をクリックします。



数量が[100以上で小数点以下を含む]ものが絞り込まれて表示されます。

