

13.内訳書のチェック等

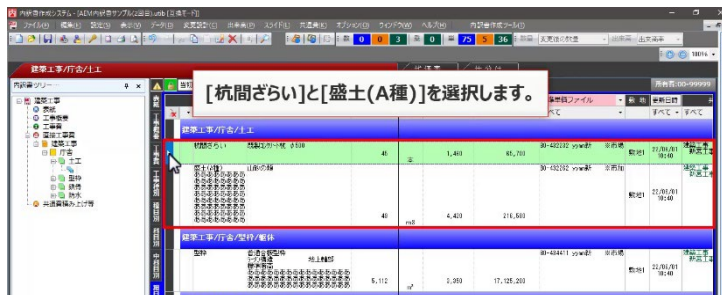
②標準単価ファイルの「名称、摘要、単位」を書き換えた行をチェックする

b.書き換えた特定の名称、摘要、単位だけを標準単価ファイルから再取得する

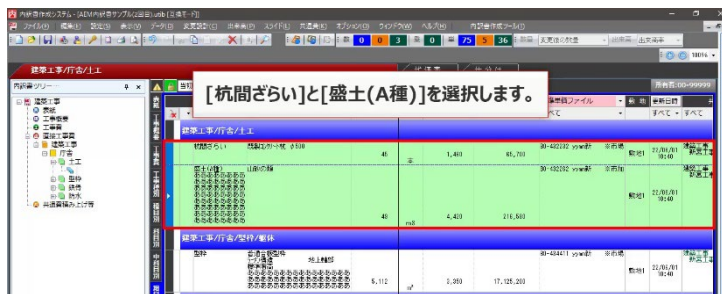
書き換えた名称、摘要、単位を標準単価ファイルから再取得する方法を説明します。

特定の行の名称、摘要、単位を再取得したい場合は、再取得したい行を選択します。

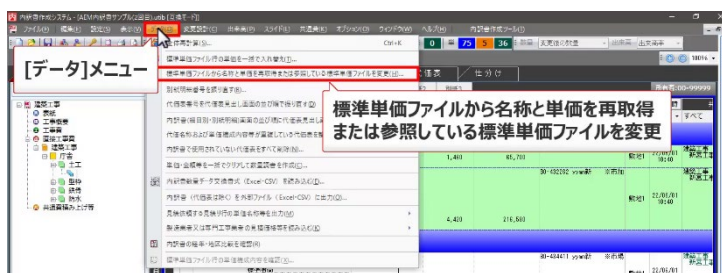
① まず、[杭間ざらい]を選択して、



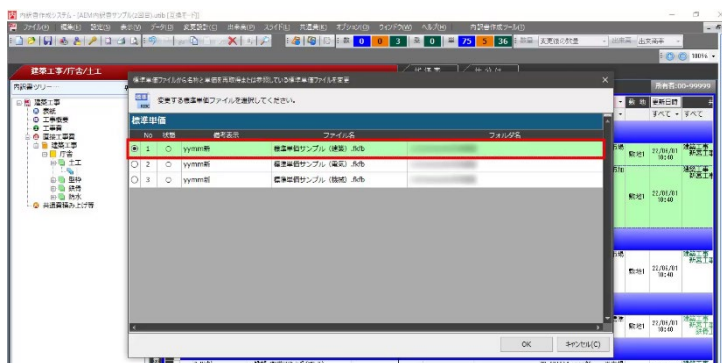
② Ctrl キーを押しながら[盛土(A種)]を選択します。




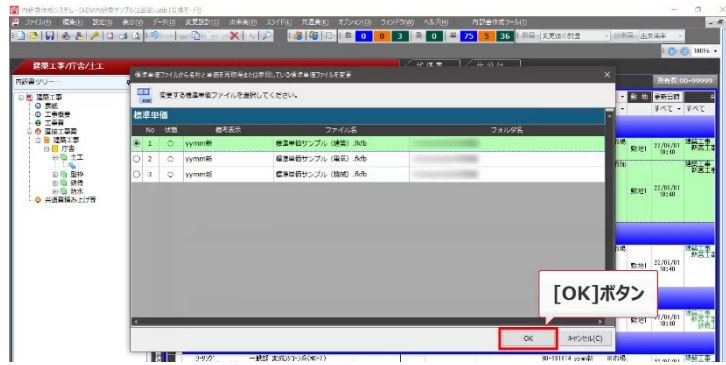
③ [データ]メニューの[標準単価ファイルから名称と単価を再取得または参照している標準単価ファイルを変更]をクリックします。



④ 再取得する標準単価ファイルを選択します。



⑤  をクリックします。



選択した行の名称、摘要、単位が標準単価ファイルから再取得されます。

