

13.内訳書のチェック等

②標準単価ファイルの「名称、摘要、単位」を書き換えた行をチェックする

a.標準単価ファイルの「名称、摘要、単位を書き換えた行」を絞り込む

標準単価ファイルの名称、摘要、単位を書き換えた行を確認する方法を説明します。

- ① **すべて** ボタンをクリックして、
細目別内訳書と別紙明細書の内訳に登録されている行をすべて表示します。



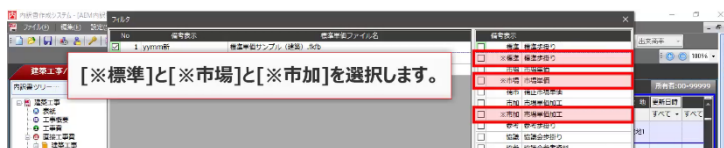
- ② [備考]列見出しの[▼]ボタンをクリックします。




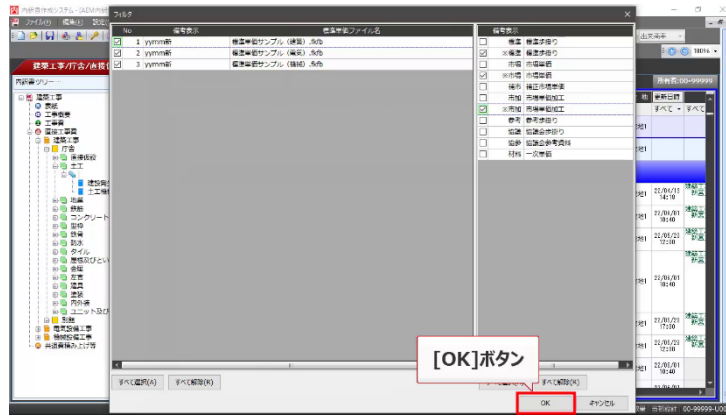
- ③ [標準単価ファイル]をクリックします。



- ④ 標準単価ファイルの名称、摘要、単位を書き換えた行は、
備考1段目に[※]が表示されます。
ここでは [備考表示] の [※標準]、 [※市場]、
[※市加] にチェックをいれます。



⑤  をクリックします。



標準単価ファイルの名称、摘要、単位を書き換えた行が絞り込まれて表示されます。

