

13.内訳書のチェック等

①標準単価ファイルの「単価」を書き換えた行をチェックする

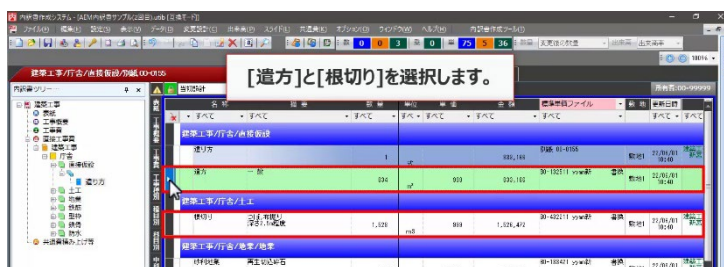
b.書き換えた特定の単価だけを標準単価ファイルから再取得する

書き換えた単価を標準単価ファイルから再取得する方法を説明します。

特定の単価だけを再取得したい場合は、再取得したい行を選択します。



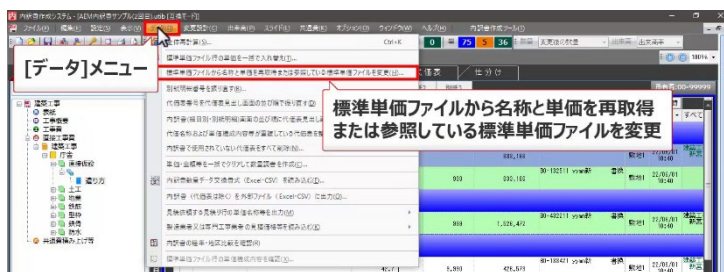
① まず[遣方]を選択して、



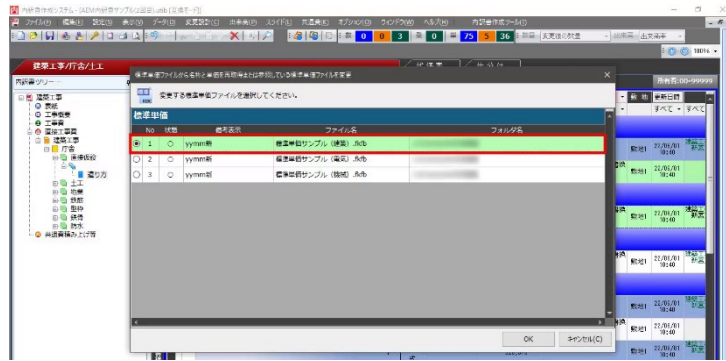
② Ctrl キーを押しながら[根切り]を選択します。



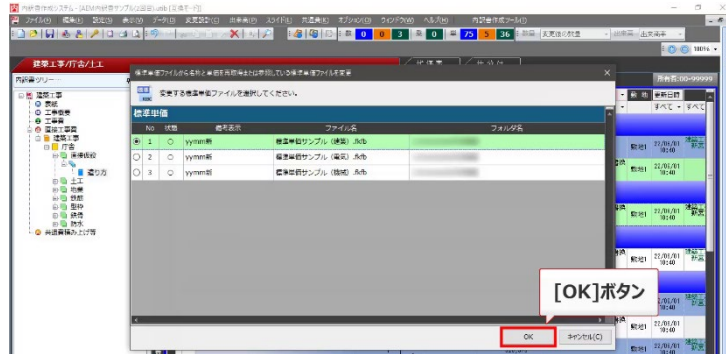
③ [データ]メニューの[標準単価ファイルから名称と単価を再取得または参照している標準単価ファイルを変更]をクリックします。



- ④ 再取得する標準単価ファイルを選択します。



- ⑤ **OK** をクリックします。



選択した行の単価が標準単価ファイルから再取得されます。

