

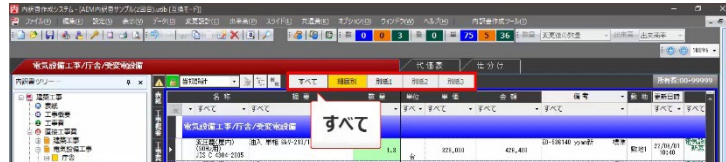
## 13.内訳書のチェック等

### ①標準単価ファイルの「単価」を書き換えた行をチェックする

#### a.標準単価ファイルの「単価を書き換えた行」を絞り込む

標準単価ファイルの単価を書き換えた行を確認する方法を説明します。

- ① **すべて** ボタンをクリックして、  
細目別内訳書と別紙明細書の内訳に登録されている行をすべて表示します。



- ② [備考]列見出しの[▼]ボタンをクリックします。



- ③ [標準単価ファイル]をクリックします。

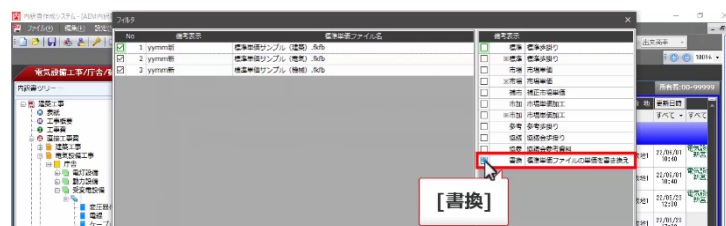



- ④ 標準単価ファイルの単価を書き換えた行は、備考1段目に[書換]と表示されます。  
ここでは [備考表示] の [書換] をチェックします。

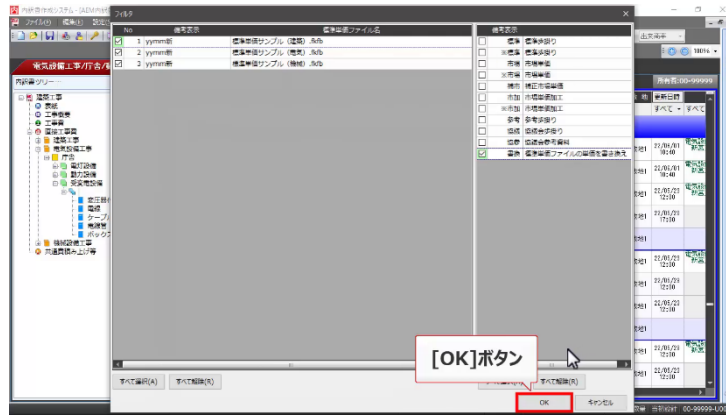
**単価を書き換えた標準単価ファイル行**

名称	摘要	数量	単位	単価	金額	備考
建築工事/庁舎/土工						
根切り	ひま,有掘り 深さ2.5m程度	1,528	m <sup>3</sup>	893	1,528,472	00-482211 yym新 書換

備考欄1段目に[書換]表示



⑤  をクリックします。



標準単価ファイルの単価を書き換えた行が絞り込まれて表示されます。

