

## 7.代価表の作成(2) 代価表見出し画面で代価表を登録する

### ②代価表内訳を登録する(2)

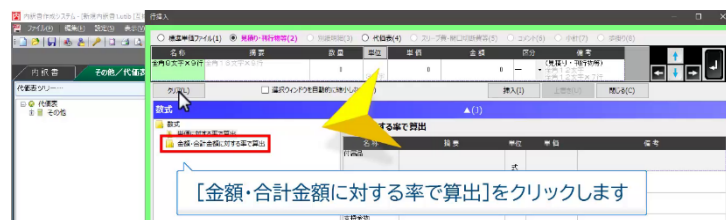
#### c.代価表内訳の登録(2-3) 雑材料

[雑材料] 行の登録を行います。

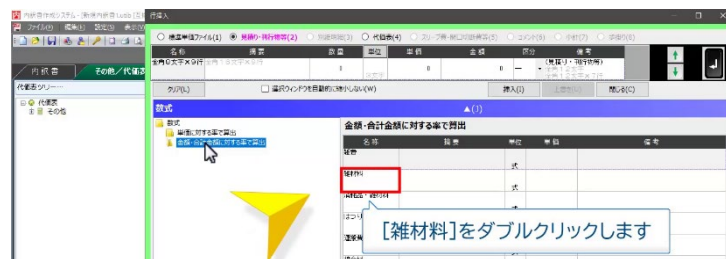
- ① **クリア(L)** を押して、名称等を消去します。



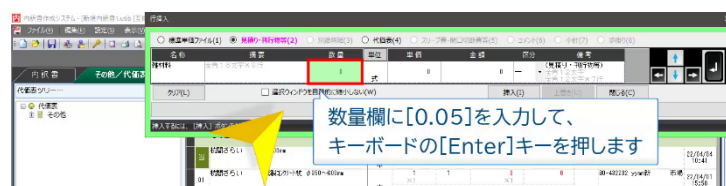
- ② **【金額・合計金額に対する率で算出】** をクリックします。



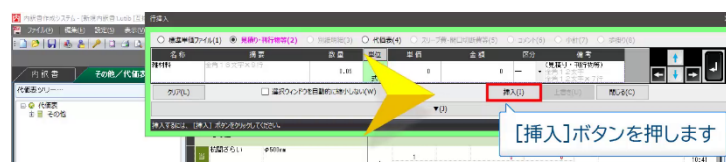
- ③ **【雑材料】** をダブルクリックします。



- ④ 数量欄に **[0.05]** を入力して、キーボードの **[Enter]** キーを押します。



- ⑤ **挿入(I)** を押します。



[雑材料] 行が登録されます。  
なお、単価欄は、この後の作業で設定を行いますのでゼロのままにします。

The screenshot shows a software window with a table. A row in the table is highlighted in green. An overlaid text box contains the following text:

[雑材料]行が登録されます  
なお、単価欄は、この後の作業で設定を行いますので  
ゼロのままにします

品名	単位	数量	単価	金額	備考	登録日
雑材料	本	1.00	0	0	(雑材)・(雑行雑出)	22/04/27
雑材料	本	1.00	0	0	(雑材)・(雑行雑出)	22/04/27
雑材料	本	1.00	0	0	(雑材)・(雑行雑出)	22/04/27
雑材料	本	1.00	0	0	(雑材)・(雑行雑出)	22/04/27
雑材料	本	1.00	0	0	(雑材)・(雑行雑出)	22/04/27
雑材料	本	1.00	0	0	(雑材)・(雑行雑出)	22/04/27
雑材料	本	1.00	0	0	(雑材)・(雑行雑出)	22/04/27
雑材料	本	1.00	0	0	(雑材)・(雑行雑出)	22/04/27
雑材料	本	1.00	0	0	(雑材)・(雑行雑出)	22/04/27
雑材料	本	1.00	0	0	(雑材)・(雑行雑出)	22/04/27