


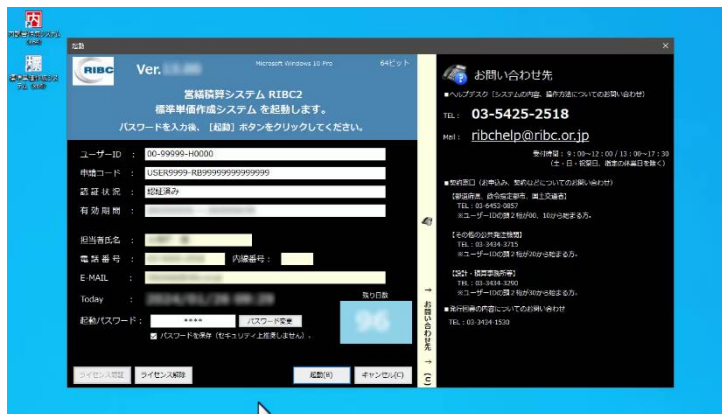
2.標準単価作成システムの起動と終了

①標準単価作成システムを起動する

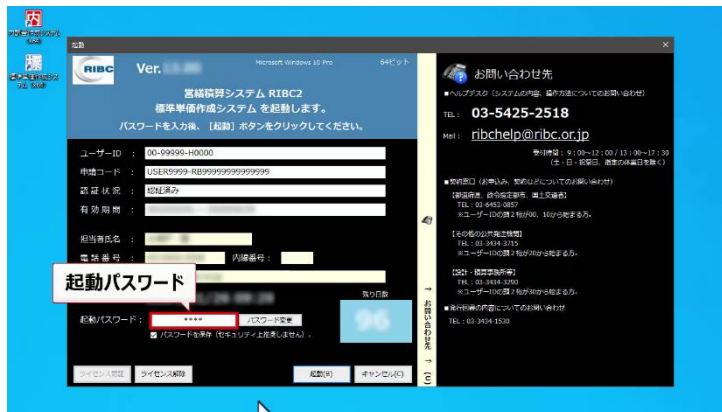
- ① 営繕積算システム RIBC2 を起動します。
画面上の標準単価作成システムのアイコンをダブルクリックしてください。



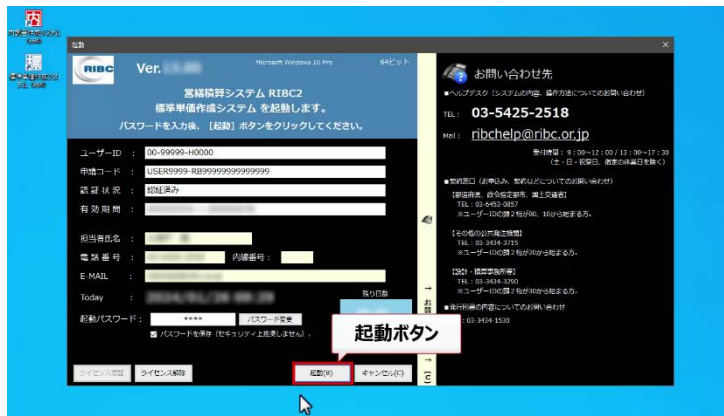
起動画面が表示されます。



- ② 起動パスワードが入力されていることを確認します。
起動パスワードは、標準単価作成システムのライセンス認証時に、発行されるパスワードです。
そのパスワードをメモしておき、
起動画面のパスワード欄に入力してシステムを起動します。



③ **起動(B)** をクリックしてください。



ファイルが1つも開かれていない、グレーの画面が表示されます。

