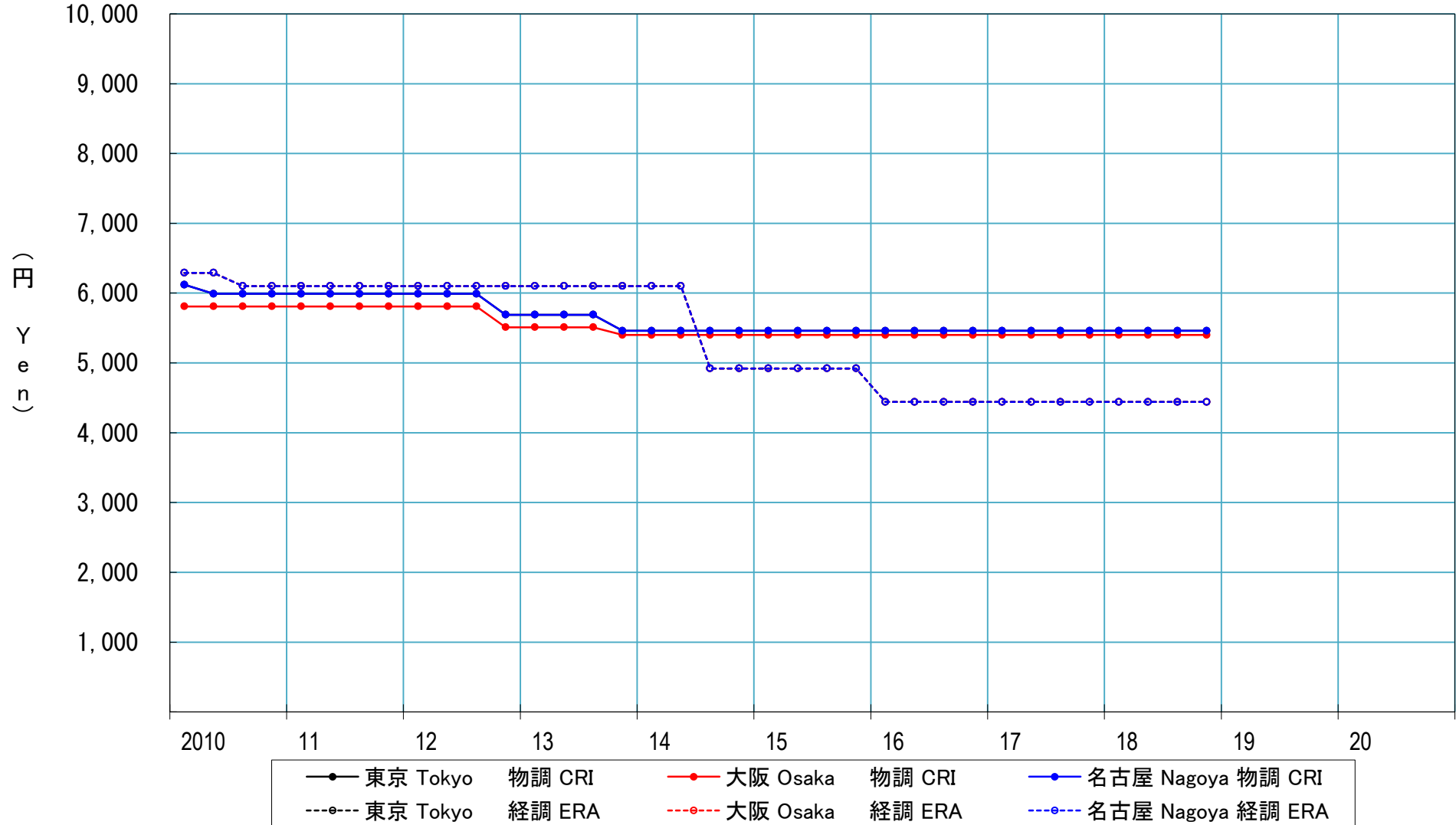


複層ガラス① Double glazing
 厚(FL5+A6+FL5) 4.0m²以下(特寸) (¥/m²)
 FL-5mm+Air-6mm+FL-5mm, ≤4.0m², (special size) (¥/m²)

材料単価

Material unit price

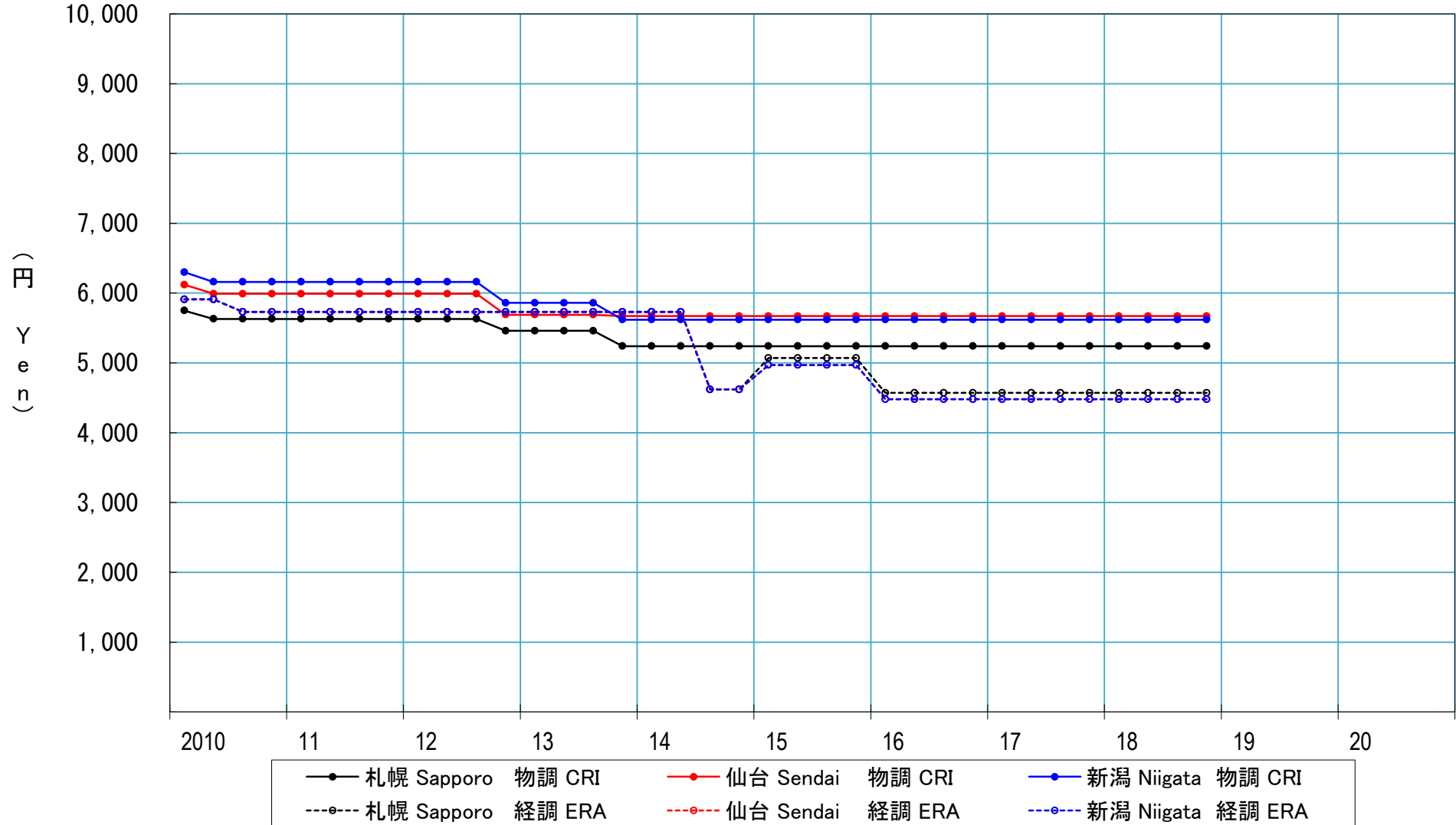


折れ線グラフが重なる場合の優先順位は、青破線 > 赤破線 > 黒破線 > 青実線 > 赤実線 > 黒実線である。

複層ガラス② Double glazing
 厚(FL5+A6+FL5) 4.0m²以下(特寸) (¥/m²)
 FL-5mm+Air-6mm+FL-5mm, ≤4.0m², (special size) (¥/m²)

材料単価

Material unit price

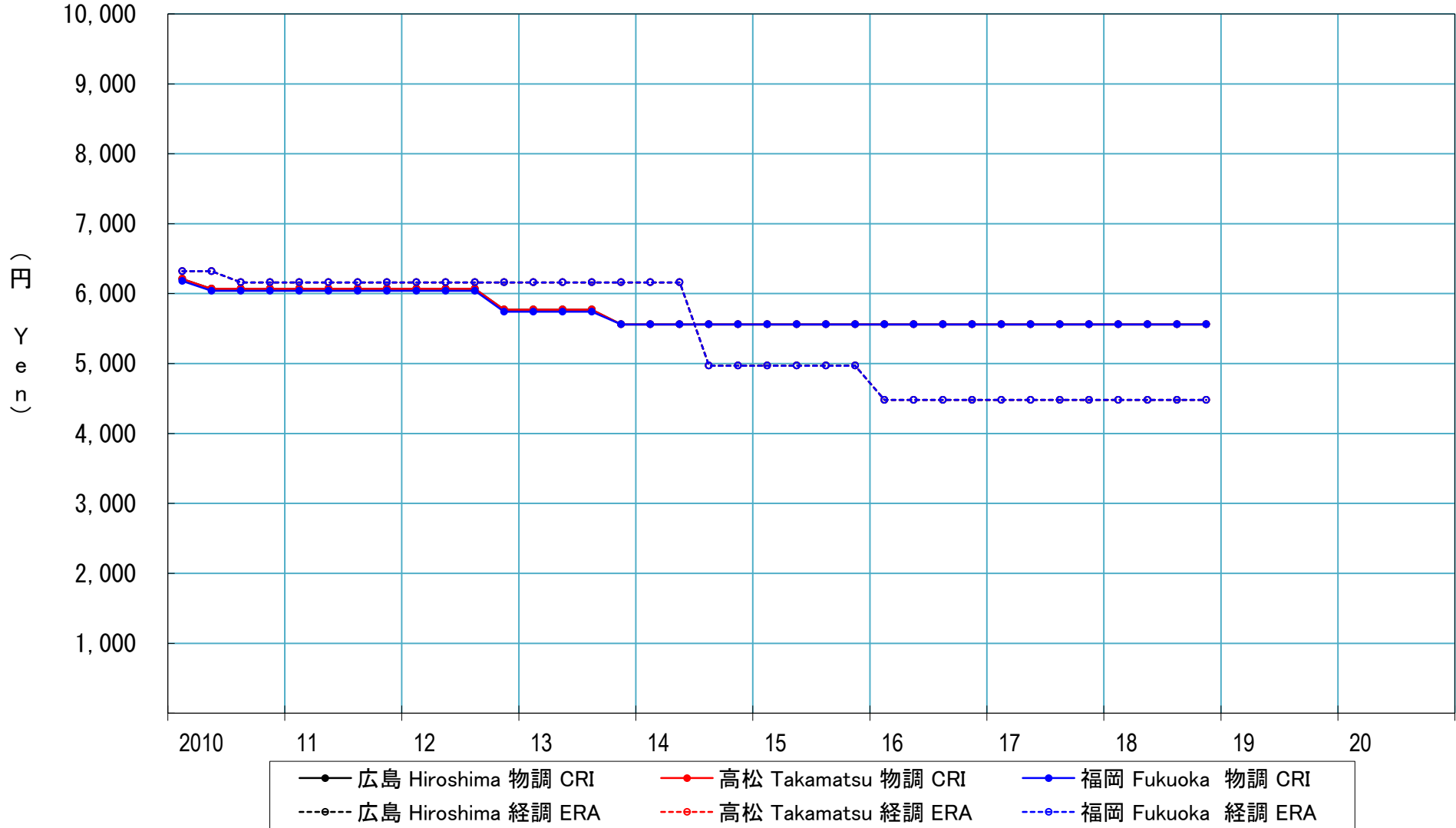


折れ線グラフが重なる場合の優先順位は、青破線 > 赤破線 > 黒破線 > 青実線 > 赤実線 > 黒実線である。

複層ガラス③ Double glazing
 厚(FL5+A6+FL5) 4.0m²以下(特寸) (¥/m²)
 FL-5mm+Air-6mm+FL-5mm, ≤4.0m², (special size) (¥/m²)

材料単価

Material unit price



折れ線グラフが重なる場合の優先順位は、青破線 > 赤破線 > 黒破線 > 青実線 > 赤実線 > 黒実線である。

「複層ガラス」の単価構成条件（材料単価）

Configuration conditions of the unit price - Double glazing

厚（FL5+A6+FL5） 4.0 m²以下（特寸）（¥/m²）

建設物価調査会(CRI: the Construction Research Institute)	経済調査会(ERA: the Economic Research Association)																																																																																	
<p>○2010年1月～</p> <ul style="list-style-type: none"> 名称： 板ガラス 複層ガラス（JIS R 3209） 型式・規格・寸法： FL5・A6・FL5 4.0 m²以下（特寸） 単位： m² 取引量： 1契約当たり 300万円程度 荷渡し場所： 都市内現場持込み 決済条件： 現金決済（2ヶ月後払いは現金決済と同様とみなす） 調査段階： ②特約店→工事業者 <table border="1" data-bbox="701 608 1104 743"> <tr> <td>東</td><td>大</td><td>名</td><td>福</td><td>広</td><td>仙</td><td>札</td><td>新</td><td>高</td> </tr> <tr> <td>京</td><td>阪</td><td>古屋</td><td>岡</td><td>島</td><td>台</td><td>幌</td><td>潟</td><td>松</td> </tr> <tr> <td>②</td><td>②</td><td>②</td><td>②</td><td>②</td><td>②</td><td>②</td><td>②</td><td>②</td> </tr> </table>	東	大	名	福	広	仙	札	新	高	京	阪	古屋	岡	島	台	幌	潟	松	②	②	②	②	②	②	②	②	②	<p>○2010年1月～</p> <ul style="list-style-type: none"> 名称： 板ガラス 複層ガラス（JIS R 3209） 型式・規格・寸法： FL5・A6・FL5 4.0 m²以下（特寸） 単位： m² 取引量： 1契約当たり 300万円以上 荷渡し場所： 都市内現場持込み 決済条件： 現金決済（60日以内の支払いは現金決済とみなす） 調査段階： ②卸商（取引店・特約店）→工事業者 <table border="1" data-bbox="1688 608 2092 743"> <tr> <td>東</td><td>大</td><td>名</td><td>福</td><td>広</td><td>仙</td><td>札</td><td>新</td><td>高</td> </tr> <tr> <td>京</td><td>阪</td><td>古屋</td><td>岡</td><td>島</td><td>台</td><td>幌</td><td>潟</td><td>松</td> </tr> <tr> <td>②</td><td>②</td><td>②</td><td>②</td><td>②</td><td>②</td><td>②</td><td>②</td><td>②</td> </tr> </table> <p>○2016年4月～</p> <ul style="list-style-type: none"> 調査段階： ②1次店→工事業者 <table border="1" data-bbox="1688 900 2092 1035"> <tr> <td>東</td><td>大</td><td>名</td><td>福</td><td>広</td><td>仙</td><td>札</td><td>新</td><td>高</td> </tr> <tr> <td>京</td><td>阪</td><td>古屋</td><td>岡</td><td>島</td><td>台</td><td>幌</td><td>潟</td><td>松</td> </tr> <tr> <td>②</td><td>②</td><td>②</td><td>②</td><td>②</td><td>②</td><td>②</td><td>②</td><td>②</td> </tr> </table>	東	大	名	福	広	仙	札	新	高	京	阪	古屋	岡	島	台	幌	潟	松	②	②	②	②	②	②	②	②	②	東	大	名	福	広	仙	札	新	高	京	阪	古屋	岡	島	台	幌	潟	松	②	②	②	②	②	②	②	②	②
東	大	名	福	広	仙	札	新	高																																																																										
京	阪	古屋	岡	島	台	幌	潟	松																																																																										
②	②	②	②	②	②	②	②	②																																																																										
東	大	名	福	広	仙	札	新	高																																																																										
京	阪	古屋	岡	島	台	幌	潟	松																																																																										
②	②	②	②	②	②	②	②	②																																																																										
東	大	名	福	広	仙	札	新	高																																																																										
京	阪	古屋	岡	島	台	幌	潟	松																																																																										
②	②	②	②	②	②	②	②	②																																																																										