

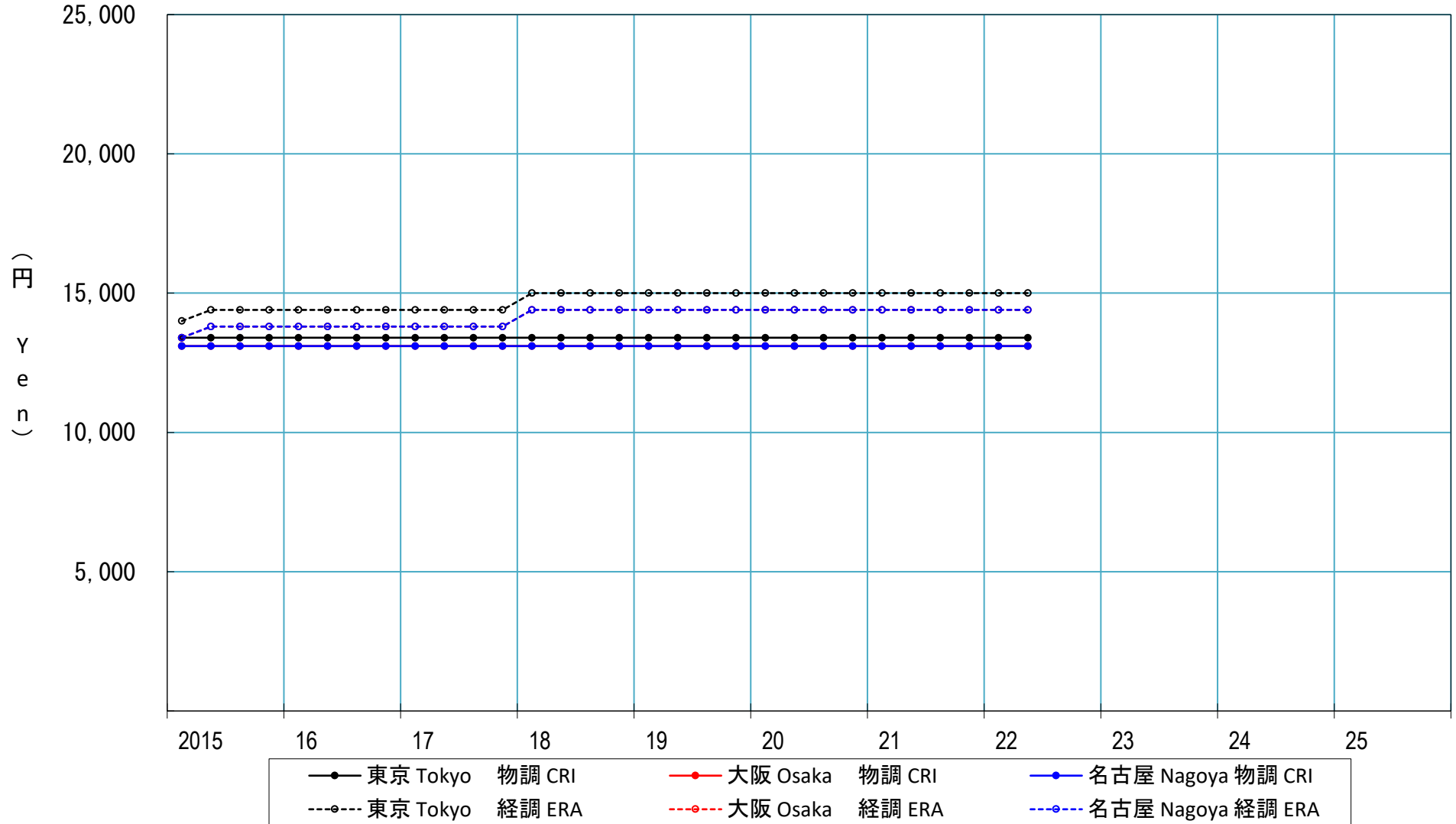
# ビル用アルミサッシ① Aluminum sash for building doors and windows

引違い窓 W1700×H1500×枠見込み70(mm) (¥/窓)

Double sliding window, W1700×H1500×70(mm), frame thickness (¥/each)

材料単価

Material unit price



折れ線グラフが重なる場合の優先順位は、青破線 > 赤破線 > 黒破線 > 青実線 > 赤実線 > 黒実線 である。

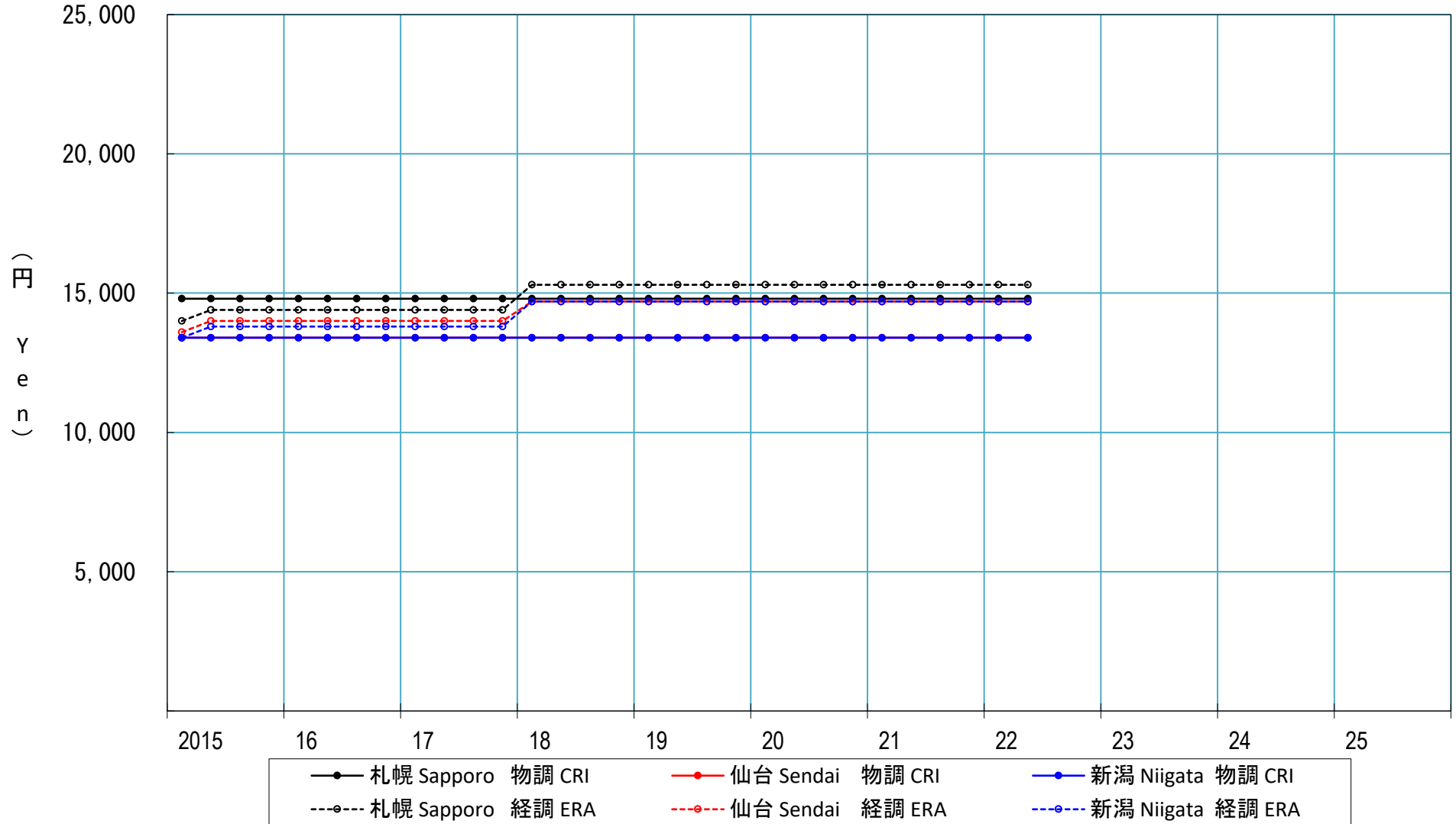
# ビル用アルミサッシ② Aluminum sash for building doors and windows

引違い窓 W1700×H1500×枠見込み70(mm) (¥/窓)

Double sliding window, W1700×H1500×70(mm), frame thickness (¥/each)

材料単価

Material unit price



折れ線グラフが重なる場合の優先順位は、青破線 > 赤破線 > 黒破線 > 青実線 > 赤実線 > 黒実線 である。

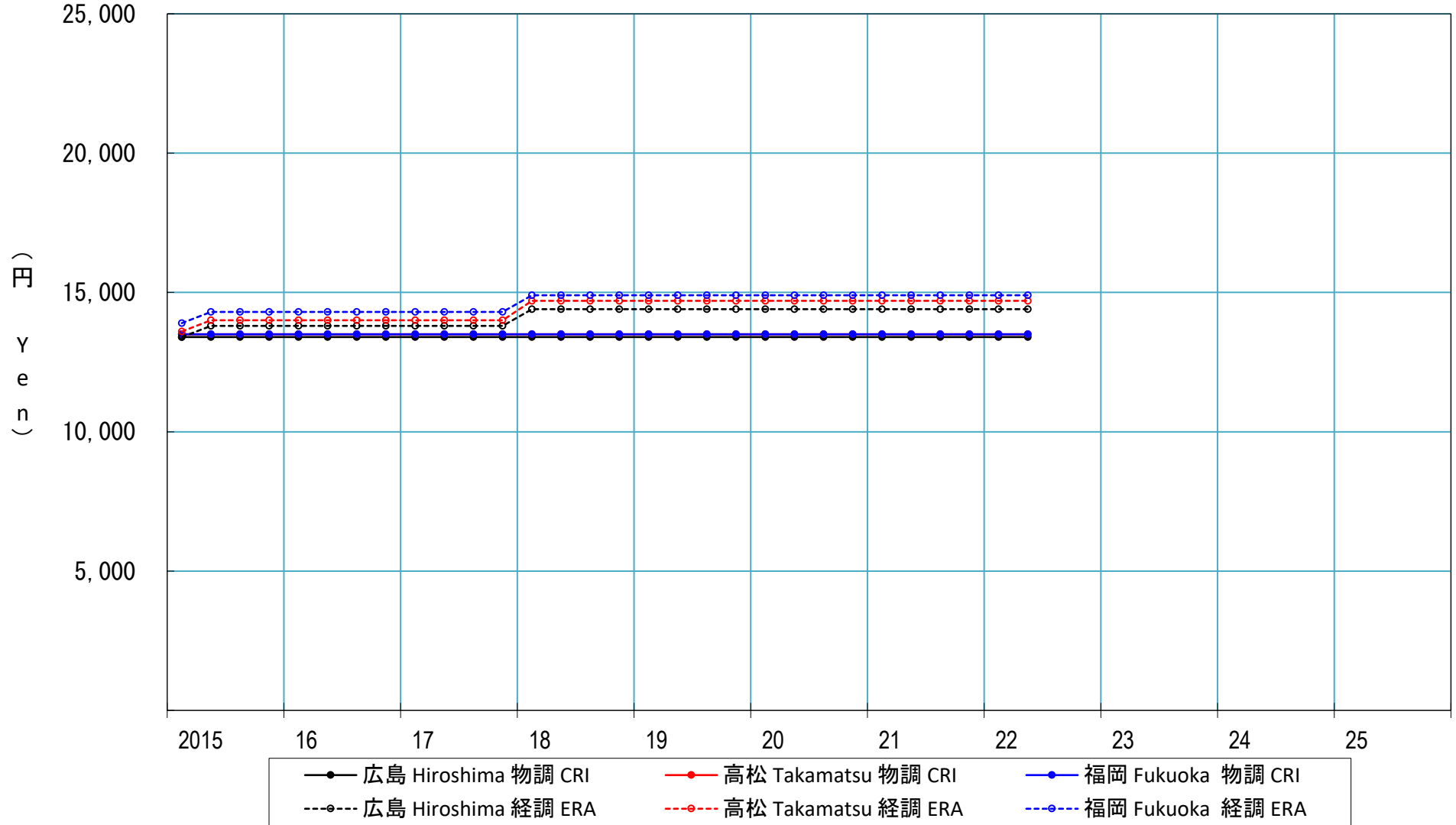
# ビル用アルミサッシ③ Aluminum sash for building doors and windows

引違い窓 W1700×H1500×枠見込み70(mm) (¥/窓)

Double sliding window, W1700×H1500×70(mm), frame thickness (¥/each)

材料単価

Material unit price



折れ線グラフが重なる場合の優先順位は、青破線 > 赤破線 > 黒破線 > 青実線 > 赤実線 > 黒実線 である。

「ビル用アルミサッシ」の単価構成条件（材料単価）

Configuration conditions of the unit price - Aluminum sash for building doors and windows

引違い窓 W1700×H1500×枠見込み 70(mm) (¥/窓)

建設物価調査会(CRI: the Construction Research Institute)	経済調査会(ERA: the Economic Research Association)																																																																								
<p>○2010年1月～</p> <ul style="list-style-type: none"> <li>名称：ビル用アルミサッシ（枠見込 70mm）</li> <li>型式・規格・寸法：引違い窓 W 1700 × H 1500 面積 2.55 m<sup>2</sup> 記号 1715)</li> <li>単位：窓</li> <li>取引量：300～600 m<sup>2</sup>程度</li> <li>荷渡し場所：都市内現場持込み</li> <li>決済条件：現金決済（2ヶ月後払いは現金決済と同様とみなす）</li> <li>調査段階：①メーカー→工事業者、②一次店→工事業者</li> </ul> <table border="1" data-bbox="701 608 1102 751"> <tr> <td>東</td><td>大</td><td>名</td><td>福</td><td>広</td><td>仙</td><td>札</td><td>新</td><td>高</td> </tr> <tr> <td>京</td><td>阪</td><td>古屋</td><td>岡</td><td>島</td><td>台</td><td>幌</td><td>潟</td><td>松</td> </tr> <tr> <td>①</td><td>①</td><td>①</td><td>①</td><td>①</td><td>①</td><td>①</td><td>①</td><td>①</td> </tr> <tr> <td>②</td><td>②</td><td>②</td><td>②</td><td>②</td><td>②</td><td>②</td><td>②</td><td>②</td> </tr> </table>	東	大	名	福	広	仙	札	新	高	京	阪	古屋	岡	島	台	幌	潟	松	①	①	①	①	①	①	①	①	①	②	②	②	②	②	②	②	②	②	<p>○2010年1月～</p> <ul style="list-style-type: none"> <li>名称：ビル用アルミサッシ 枠見込 70mm</li> <li>型式・規格・寸法：引違い窓 W1700×H1500</li> <li>単位：窓</li> <li>取引量：200～600 m<sup>2</sup>程度</li> <li>荷渡し場所：都市内現場持込み</li> <li>決済条件：現金決済（60日以内の支払いは現金決済とみなす）</li> <li>調査段階：①メーカー→工事業者、②1次店→工事業者</li> </ul> <table border="1" data-bbox="1688 608 2089 751"> <tr> <td>東</td><td>大</td><td>名</td><td>福</td><td>広</td><td>仙</td><td>札</td><td>新</td><td>高</td> </tr> <tr> <td>京</td><td>阪</td><td>古屋</td><td>岡</td><td>島</td><td>台</td><td>幌</td><td>潟</td><td>松</td> </tr> <tr> <td>①</td><td>①</td><td>①</td><td>①</td><td>①</td><td>①</td><td>①</td><td>①</td><td>①</td> </tr> <tr> <td>②</td><td>②</td><td>②</td><td>②</td><td>②</td><td>②</td><td>②</td><td>②</td><td>②</td> </tr> </table>	東	大	名	福	広	仙	札	新	高	京	阪	古屋	岡	島	台	幌	潟	松	①	①	①	①	①	①	①	①	①	②	②	②	②	②	②	②	②	②
東	大	名	福	広	仙	札	新	高																																																																	
京	阪	古屋	岡	島	台	幌	潟	松																																																																	
①	①	①	①	①	①	①	①	①																																																																	
②	②	②	②	②	②	②	②	②																																																																	
東	大	名	福	広	仙	札	新	高																																																																	
京	阪	古屋	岡	島	台	幌	潟	松																																																																	
①	①	①	①	①	①	①	①	①																																																																	
②	②	②	②	②	②	②	②	②																																																																	