

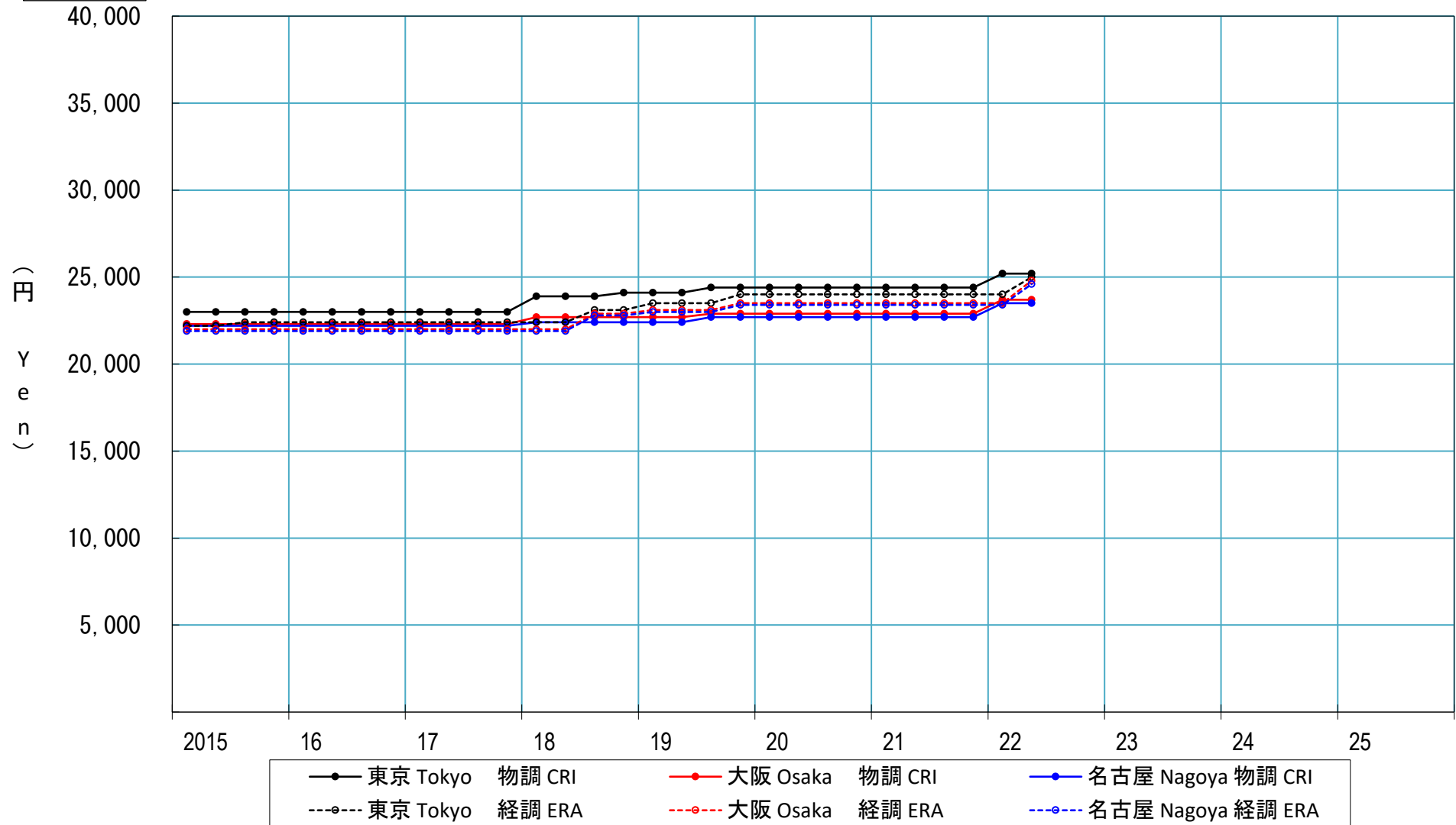
鋼板製プルボックス1① Sheet metal pull box 1

さび止め塗装仕上げ 500×500×300mm (¥/個)

Antirust painting finish, 500×500×300mm (¥/each)

市場単価

Market unit price



折れ線グラフが重なる場合の優先順位は、青破線>赤破線>黒破線>青実線>赤実線>黒実線である。

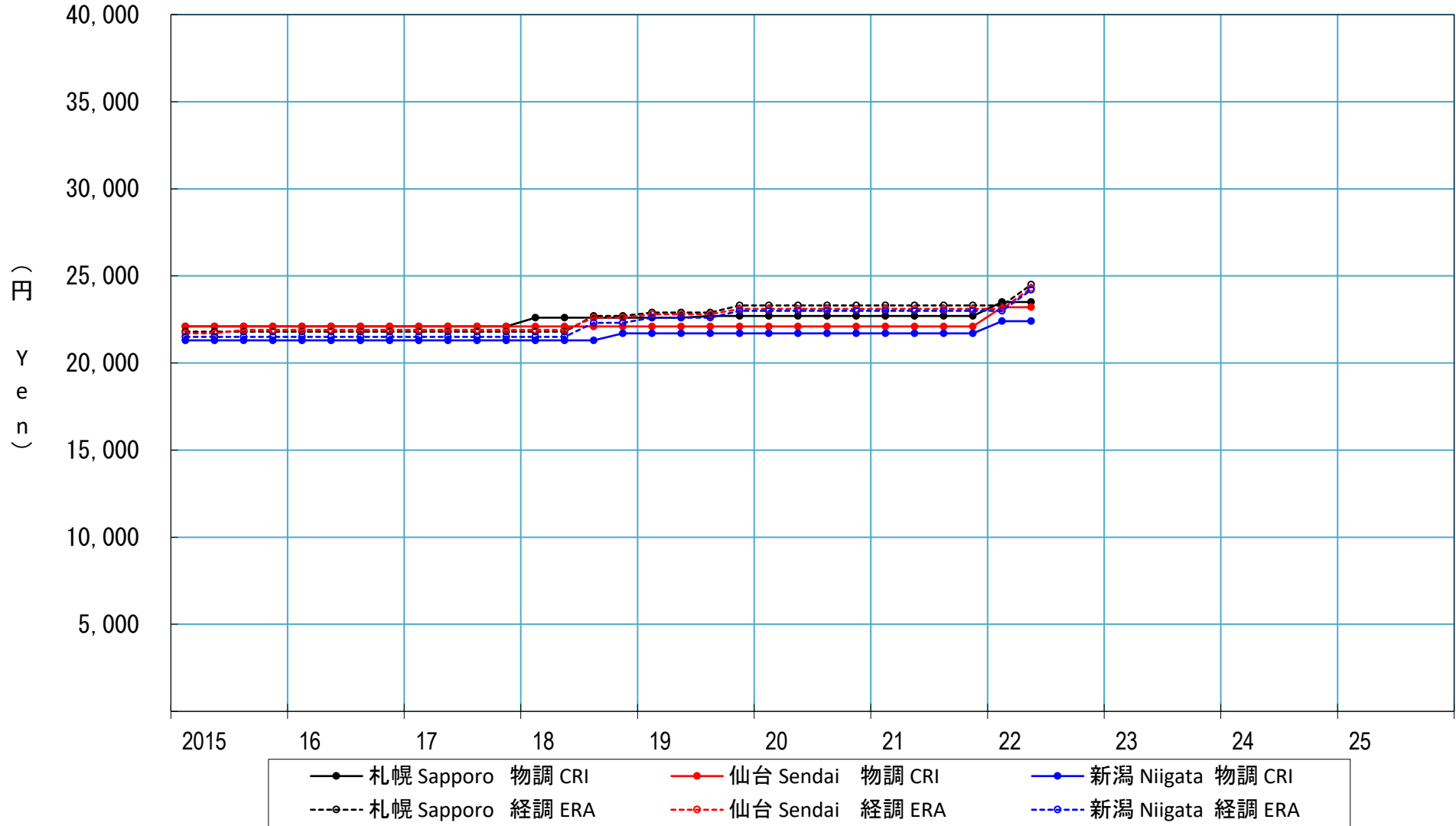
鋼板製プルボックス1② Sheet metal pull box 1

さび止め塗装仕上げ 500×500×300mm (¥/個)

Antirust painting finish, 500×500×300mm (¥/each)

市場単価

Market unit price



折れ線グラフが重なる場合の優先順位は、青破線>赤破線>黒破線>青実線>赤実線>黒実線である。

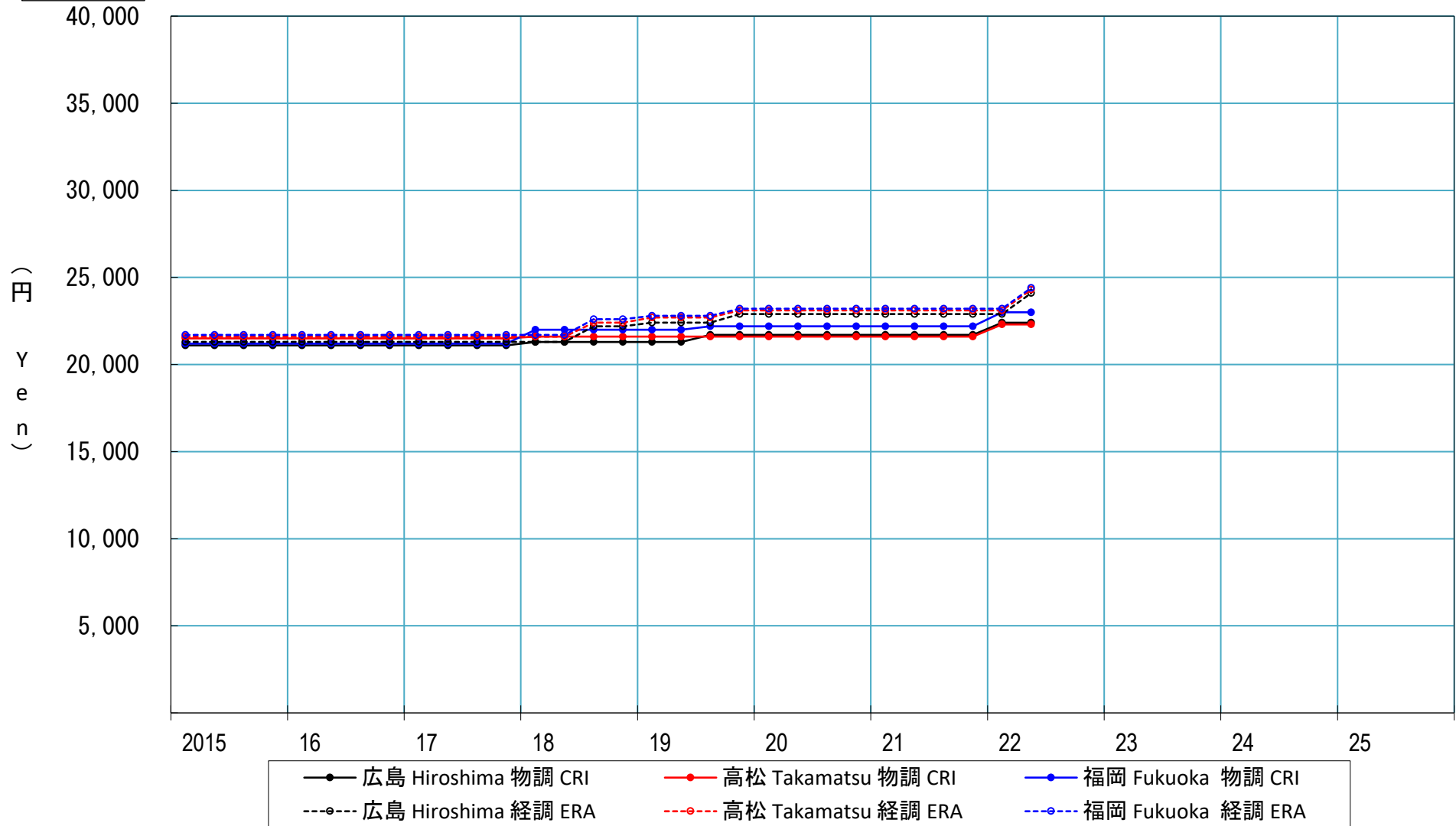
鋼板製プルボックス1③ Sheet metal pull box 1

さび止め塗装仕上げ 500×500×300mm (¥/個)

Antirust painting finish, 500×500×300mm (¥/each)

市場単価

Market unit price



折れ線グラフが重なる場合の優先順位は、青破線>赤破線>黒破線>青実線>赤実線>黒実線である。

「鋼板製プルボックス 1」の単価構成条件（市場単価）

Configuration conditions of the unit price - Sheet metal pull box 1

さび止め塗装仕上げ 500×500×300mm (¥/個)

Antirust painting finish, 500×500×300mm (¥/each)

建設物価調査会(CRI: the Construction Research Institute)
経済調査会(ERA: the Economic Research Association)共通

※単価構成条件の詳細は下記 URL をご参照ください。For detail please see below:
http://www.ribc.or.jp/research/research2_6_H1302.html

○2010年1月～

- 工種： プルボックス工事
- 細目： [露出形 S S]及び[隠蔽形 S S・C]鋼板製プルボックスさび止め塗装仕上
- 規格・仕様： 1m²以上 2m²未満/個 (1.1m²に該当する。)
- 単位： m²
- 単価構成内容：

費目	構成内容	主たる内容
材料費	主材料	プルボックス
	補助材	パッキン材
	支持材	インサート類、吊ボルト、ナット、ワッシャ、鋼材類
	消耗品・雑材料	ねじ、防錆塗料、ウエス、補修材、養生材等
労務費	小墨出し	
	加工組立	
	取付け・固定支持	
	荷揚げ	揚重機への積込、積下ろし手間
	場内小運搬	
	準備・雑作業	作業前打合せ、段取り、工具の点検
	施工後の点検	作業員による施工後の自主点検
	作業用足場	脚立等の作業用足場の組立、移動及び撤去 ※
	清掃片付け	
	持込材管理	持込材の集積・片付け・管理
雑費	発生材処理	指定場所への集積
	機械損料	専用機械の損料
諸経費	運搬費	機械・工具類に関するもの
		専門工事業者の諸経費（総合設備工事業者の諸経費は含まない）

- その他の設定条件：
 - プルボックスは、厚さ 1.6mm 以上の鋼板製又は厚さ 1.2mm 以上のステンレス鋼板製とする。
 - 接地端子は、材工共とする。
 - 面積はプルボックスの表面積（外面）とする。
SS500×500×300C
表面積=(0.5×0.5×2) + (0.5×0.3×4)=1.1m² を想定
※ 高所作業車本体及びその搬入、搬出費は含まない。
※ 掲載価格を¥/個に変換（掲載価格×1.1m²）

○2014年10月～

- 単価構成内容：

費目	構成内容	主たる内容
材料費	主材料	プルボックス
	補助材	パッキン材
	支持材	インサート類、吊ボルト、ナット、ワッシャ、鋼材類
	消耗品・雑材料	ねじ、防錆塗料、ウエス、補修材、養生材等
労務費	小墨出し	
	加工組立	
	取付け・固定支持	
	荷揚げ	揚重機への積込、積下ろし手間
	場内小運搬	水平小運搬
	準備・雑作業	作業前打合せ、段取り、工具の点検
	施工後の点検	作業員による施工後の自主点検
	作業用足場	脚立等の作業用足場の組立、移動及び撤去 ※1
	清掃片付け	
	持込材管理	持込材の集積・片付け・管理
雑費	発生材処理	指定場所への集積
	機械損料	専用機械の損料
諸経費	運搬費	機械・工具類に関するもの
		専門工事業者の諸経費（総合設備工事業者の諸経費は含まない） ※2

- その他の設定条件：
 - ※1 高所作業車本体及びその搬入、搬出費は含まない。
 - ※2 専門工事業者の諸経費の内訳は、「共通設定条件」による。
 - ※3 仕様は、「公共建築工事標準仕様書（電気設備工事編）」に準ずる。
 - ※4 プルボックスは接地端子（ET）無しの仕様とする。

【注記】

面積はプルボックスの表面積（外面）とする。
SS500×500×300C
表面積=(0.5×0.5×2) + (0.5×0.3×4)=1.1m² を想定
※ 掲載価格を¥/個に変換（掲載価格×1.1m²）